



SARIS

McAlu Pro

McAlu Comfort

La remorque
professionnelle robuste

WWW.SARIS.NET



 Works for you since 1959

Cette championne vous attend !

Aussi bien la SARIS McAlu Pro que la SARIS McAlu Comfort sont remarquables. Le fin du fin. Non seulement par leur design mais surtout pour leur fonctionnalité. Les deux sont d'une extrême robustesse.

La fonctionnalité va main dans la main avec la facilité d'utilisation et le sens du détail. Elles répondent parfaitement à vos besoins. A cela s'ajoute de très nombreuses options et accessoires pour les professionnels comme pour les particuliers. Les remorques SARIS McAlu Pro et McAlu Comfort sont parfaites pour tous vos travaux.





SARIS McAlu Pro | MP 255 133 1350 1

Ce qui rend les remorques SARIS McAlu Pro et SARIS McAlu Comfort uniques :

- ✓ Espace de chargement optimal grâce aux crochets d'arrimage cachés dans la ridelle
- ✓ Ridelle pleine McAlu Pro 30 cm de haut plus rambarde 43 cm
Ridelle pleine McAlu Comfort 35 cm sans rambarde
- ✓ Nettoyage facile grâce à la ridelle intelligente
- ✓ Une remorque professionnelle vraiment robuste
- ✓ Châssis facilement remplaçable
- ✓ Matériaux de qualité supérieure
- ✓ Polyvalente grâce aux nombreuses options et accessoires
- ✓ Les accessoires sont faciles à monter
- ✓ Remorques sans frein transformables en remorques basculantes**
- ✓ Les crochets pour arrimer les charges peuvent facilement être déplacés dans le profil de la ridelle latérale




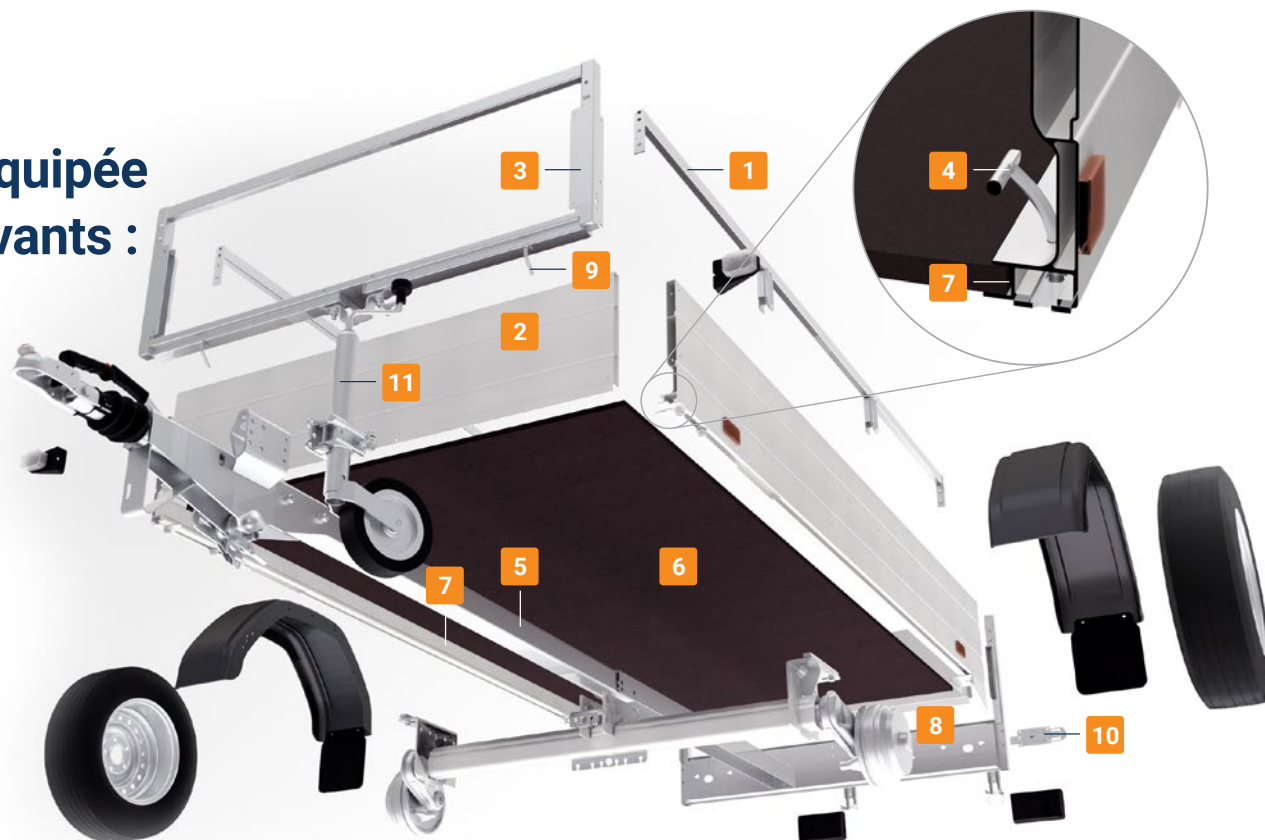
SARIS McAlu Comfort | MC 205 133 1350 1

* Consultez les conditions de l'opération sur www.saris.net

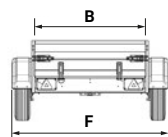
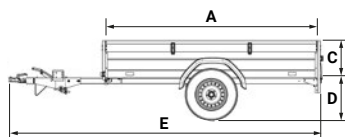
** N'est pas applicable à la McAlu Comfort

La SARIS McAlu Pro est équipée en série des éléments suivants :

- 1 Rambarde
- 2 Ridelles en aluminium
- 3 Composants zingués à chaud
- 4 Crochets d'arrimage 400 daN
- 5 Plancher totalement soutenu
- 6 Plancher étanche en bouleau de Finlande
- 7 Plancher intégré dans le châssis
- 8 Ridelle arrière amovible
- 9 Ergots de sanglage
- 10 Fermetures profiées
- 11 Roue jockey de série sur l'ensemble des versions freinées.



La SARIS McAlu Pro qu'il vous faut !



SARIS McAlu Pro | MP 205 133 750 1




SARIS McAlu Pro | MP 305 153 2700 2

Caractéristiques techniques	MP 205 113 750 1	MP 205 113 1000 1	MP 205 133 750 1	MP 205 133 1350 1	MP 255 133 750 1	MP 255 133 1350 1	MP 255 133 2000 2	MP 255 153 1500 1	MP 255 153 2000 2	MP 305 153 1500 1	MP 305 153 2000 2	MP 305 153 2700 2
Longueur (A) (cm)	205	205	205	205	255	255	255	255	255	305	305	305
Largeur (B) (cm)	113	113	133	133	133	133	133	153	153	153	153	153
Hauteur ridelle (cm)	30	30	30	30	30	30	30	30	30	30	30	30
Hauteur ridelle avec rambarde (C) (cm)	43	43	43	43	43	43	43	43	43	43	43	43
Hauteur du plancher (D) (cm)	51	52	51	52	51	52	51	52	51	52	51	54
Longueur totale (E) (cm)	313	325	313	325	363	375	386	386	386	436	436	440
Largeur totale (F) (cm)	163	163	183	183	183	187	183	207	203	207	203	203
Poids total (kg)*	750	1000	750	1350	750	1350	2000	1500	2000	1500	2000	2700
Poids à vide (kg)	155	195	165	220	180	235	340	285	350	305	365	400
Capacité de charge (kg)	595	805	585	1130	570	1115	1660	1215	1650	1195	1635	2300
Taille de pneu (pouces)	13	13	13	14	13	14	13	14	13	14	13	14
Essieu simple / double essieu	Simple	Simple	Simple	Simple	Simple	Simple	Double	Simple	Double	Simple	Double	Double
Timon en T ou en V	T	T	T	T	T	T	V	V	V	V	V	V
Avec frein / sans frein	Sans frein	Avec frein	Sans frein	Avec frein	Sans frein	Avec frein	Avec frein	Avec frein	Avec frein	Avec frein	Avec frein	Avec frein
Basculante	En option	Non	En option	Non	En option	Non	Non	Non	Non	Non	Non	Non
Rampes	Non	Non	Non	Non	Non	Non	Non	En option	En option	En option	En option	En option

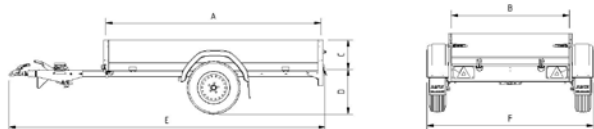
* Déclassement possible pour un poids total inférieur

La SARIS McAlu Comfort est équipée en série des éléments suivants :

- 1 Ridelles en aluminium
- 2 Composants zingués à chaud
- 3 Crochets d'arrimage 400 daN
- 4 Plancher totalement soutenu
- 5 Plancher étanche en bouleau de Finlande
- 6 Plancher intégré dans le châssis
- 7 Fermetures profiées
- 8 Roue jockey de série sur l'ensemble des versions freinées
- 9 Rail intégré pour crochets de fixation



La SARIS McAlu Comfort qu'il vous faut !





Caractéristiques techniques	MC 205 113 750 1	MC 205 113 1000 1	MC 205 133 750 1	MC 205 133 1350 1	MC 255 133 750 1	MC 255 133 1350 1
Longueur (A) (cm)	205	205	205	205	255	255
Largeur (B) (cm)	113	113	133	133	133	133
Hauteur ridelle (C) (cm)	35	35	35	35	35	35
Hauteur du plancher (D) (cm)	51	52	51	52	51	52
Longueur totale (E) (cm)	313	325	313	325	363	375
Largeur totale (F) (cm)	163	163	183	183	183	183
Poids total (kg)*	750	1000	750	1350	750	1350
Poids à vide (kg)	142	184	151	207	165	222
Capacité de charge (kg)	608	816	599	1143	585	1128
Taille de pneu (pouces)	13	13	13	14	13	14
Essieu simple / double essieu	Simple	Simple	Simple	Simple	Simple	Simple
Timon en T ou en V	T	T	T	T	T	T
Avec frein / sans frein	Sans frein	Avec frein	Sans frein	Avec frein	Sans frein	Avec frein

* Déclassement possible pour un poids total inférieur

Options*

- 1** Panneau avant rabattable (pas sur les modèles basculants)**
- 2** Basculant**
- 3** Ressorts à gaz pour basculer (sur les remorques basculantes)**
- 4** Pont d'accès (sur les remorques basculantes)**
- 5** Amortisseurs (option pour toutes les remorques freinées)
- 6** Logement pour rampes de chargement**
- 7** Rampes de chargement intégrées (1000 kg/pièce)**
- 8** Black Edition (roues et ridelles noires)***





Composer vous-même votre remorque ?
Consultez le site www.saris.net

Accessoires*

- 1 Porte-échelle
- 2 Bâche plate gris clair
- 3 Bâche haute gris clair
(Diverses couleurs possibles)
- 4 Rehausses grillagées (50 cm)
- 5 Filet pour rehausses grillagées (mailles fines)
- 6 Filet (grosses mailles)
- 7 Kit 2 Sangles d'arrimage
- 8 Crochets pour cordes (4 unités)
- 9 Rampes de chargement (1000 kg/pièce) **
- 10 Roue de secours avec support fixé sur ridelle avant ***
- 11 Roue jockey avec son collier de fixation
- 12 Béquilles stabilisatrices (jeu)
- 13 Serrure de sécurité






5

4



6



Comment conserver votre remorque en parfait état ?
Lisez tout sur notre Service & Garantie
sur www.saris.net



Works for you

Engagement

Engagement

La totalité du processus de production de nos remorques s'inscrit sous le signe de l'engagement. Nous œuvrons en permanence à l'amélioration de nos remorques, sur la base de l'expérience, de l'expertise et du savoir-faire. Des produits fiables, par une entreprise fiable. Inscrits depuis plus de 60 ans dans notre culture, ces aspects résultent en une qualité absolue et en des accords clairs avec nos clients et fournisseurs.

Coopération

Coopération

SARIS construit des remorques et travaille à l'établissement de relations durables avec ses fournisseurs, concessionnaires et utilisateurs finaux. Nous avons confiance en nos relations et sommes à leur écoute. Cette coopération est à la base de produits innovants que nous proposons à nos partenaires, pour les soutenir sur la voie du succès. Les clients et concessionnaires sont au cœur de nos préoccupations et peuvent toujours compter sur un service et une qualité absolus.

Savoir-faire

Savoir-faire

Les remorques SARIS sont fabriquées par des professionnels pour des professionnels. La base est un concept bien pensé avec un sens inégalé du détail et de l'esthétique. Nous n'utilisons que les meilleurs matériaux et fabriquons des produits de qualité, selon des processus certifiés. Une remorque SARIS est construite pour déplacer des montagnes pour vous.

Votre concessionnaire SARIS :



WWW.SARIS.NET

 Works for you since 1959